



OGEN

Observatorio de género

INFORME DE VIOLENCIA DE GENERO VALLE DEL CAUCA



Mesa de Consolidación Estadística

Elaborado por: Bibiana Patricia Bucheli Pabón – Contratista OGEN

Revisó: Andrés Felipe Salinas – Coordinador OGEN

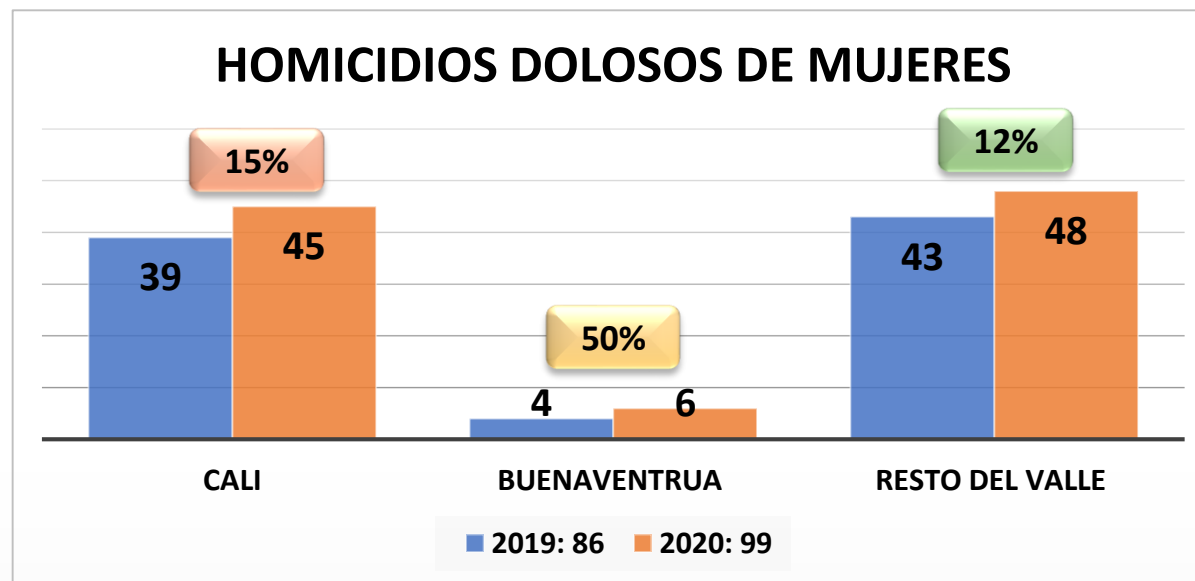
RESUMEN EJECUTIVO DE ESTADO DE VIOLENCIAS CONTRA LA MUJER COMPARATIVOS DE DELITOS DEL 01 DE ENERO AL 4 DE OCTUBRE 2019 -2020 VALLE DEL CAUCA



HOMICIDIOS DE MUJERES				
MUNICIPIOS	2019	2020	DIF	%VAR
FLORIDA	0	3	3	100%
ROLDANILLO	0	3	3	100%
LA UNION	0	2	2	100%
PRADERA	0	2	2	100%
LA CUMBRE	0	2	2	100%
BOLIVAR	0	1	1	100%
DAGUA	0	1	1	100%
EL DOVIO	0	1	1	100%
BUENAVENTURA	4	6	2	50%
PALMIRA	5	7	2	40%
YUMBO	6	7	1	17%
TULUA	6	7	1	17%
CALI	39	45	6	15%
EL CERRITO	1	1	0	0%
OBANDO	1	1	0	0%
JAMUNDI	6	4	-2	-33%
CANDELARIA	3	2	-1	-33%
BUGA	2	1	-1	-50%
GINEBRA	2	1	-1	-50%
CARTAGO	5	2	-3	-60%
SEVILLA	1	0	-1	-100%
ANDALUCIA	1	0	-1	-100%
CAICEDONIA	2	0	-2	-100%
TORO	1	0	-1	-100%
VIJES	1	0	-1	-100%
Total	86	99	13	15%

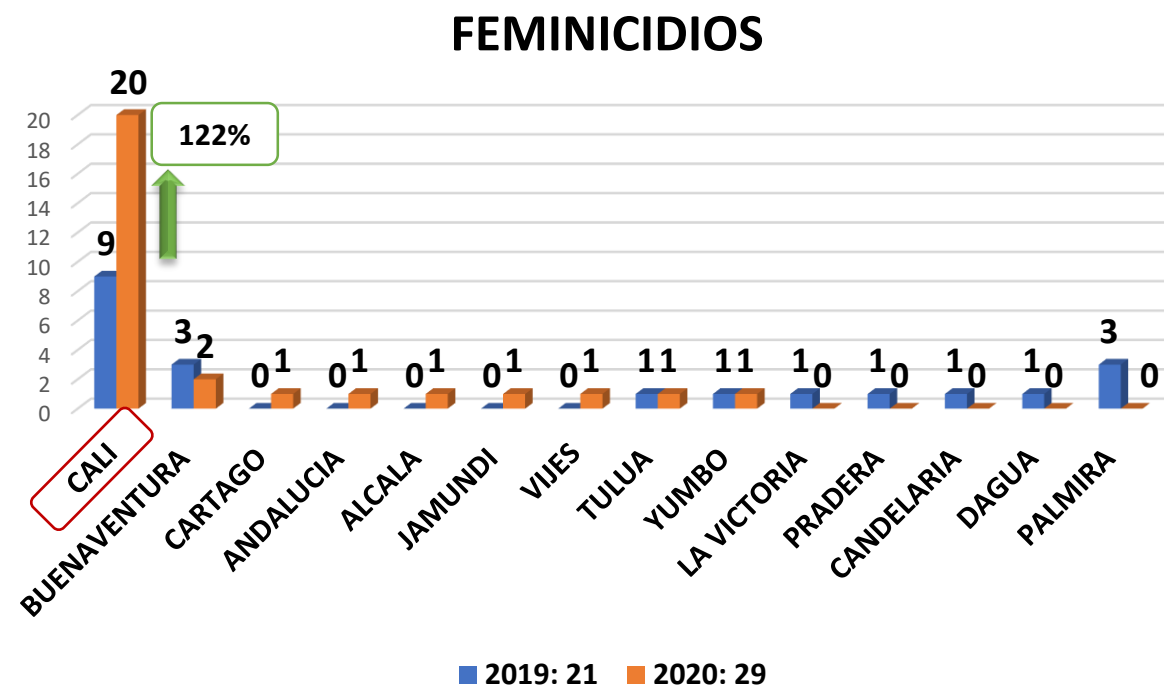
Con respecto a la línea delictiva Homicidios Dolosos, se observa lo siguiente:

- En el mes de septiembre se registraron 15 casos de homicidios dolosos donde la víctima es un mujer.
- Los municipios donde sucedieron estos hechos fueron: Santiago de Cali 9, La Cumbre 2, Palmira 1, Jamundí 1, Roldanillo 1, Zarzal 1.
- El 67% los hechos ocurrieron el fin de semana de viernes a domingo.
- La modalidad Sicariato con un 67% fue la usada para realizar los hechos.



RESUMEN EJECUTIVO DE ESTADO DE VIOLENCIAS CONTRA LA MUJER COMPARATIVOS DE DELITOS DEL 01 DE ENERO AL 4 DE OCTUBRE 2019 -2020 VALLE DEL CAUCA

COMPARATIVO DE FEMINICIDIOS				
MUNICIPIOS	2019	2020	DIF	Comportamiento
CALI	9	20	11	122%
CARTAGO	0	1	1	100%
ANDALUCIA	0	1	1	100%
ALCALA	0	1	1	100%
JAMUNDI	0	1	1	100%
VIJES	0	1	1	100%
TULUA	1	1	0	0%
YUMBO	1	1	0	0%
BUENAVENTURA	3	2	-1	-33%
LA VICTORIA	1	0	-1	-100%
PRADERA	1	0	-1	-100%
CANDELARIA	1	0	-1	-100%
DAGUA	1	0	-1	-100%
PALMIRA	3	0	-3	-100%
TOTAL	21	29	8	38%

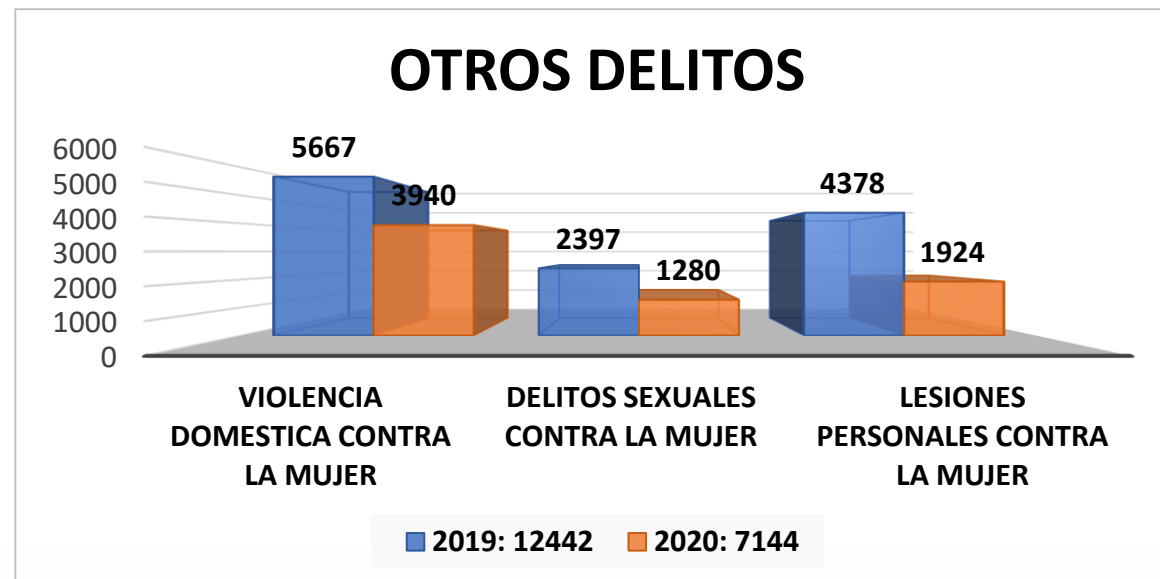


Con respecto a la línea de feminicios, se observa lo siguiente:

- Seguimos viendo la misma tendencia en el municipio de Santiago de Cali, el cual en el mes de septiembre fue el único municipio que sumo casos de femicidio, esto hechos ocurrieron en las comunas 4, 12 y 13, en los barrios de La Isla, El Rodeo y El Diamante.
- 3 de los casos ocurrieron el día Sábado y 1 el día Miércoles
- Lugar de los hechos su residencia, 3 de las víctimas su etnia es mestizo y 1 afrodescendiente.

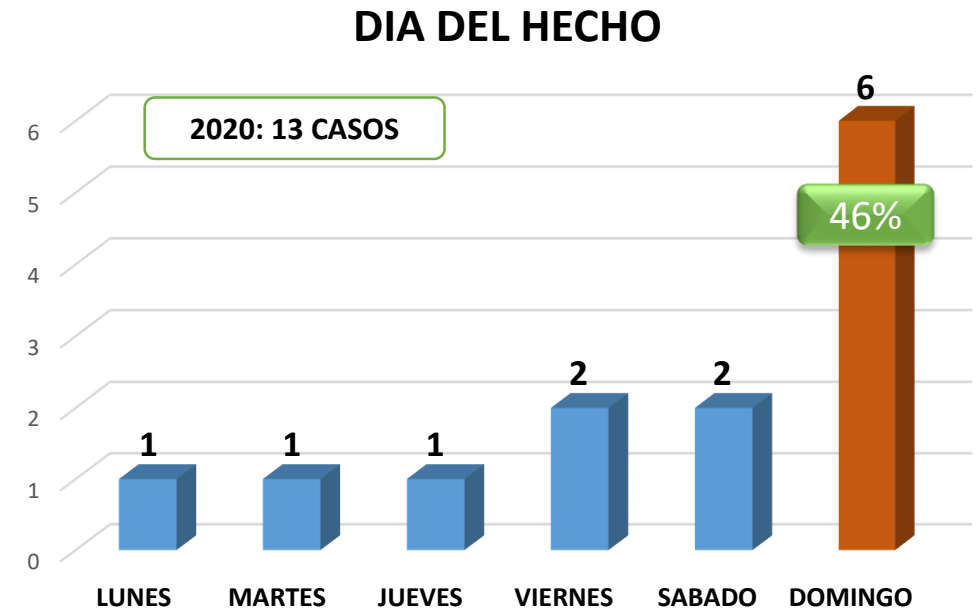
RESUMEN EJECUTIVO DE ESTADO DE VIOLENCIAS CONTRA LA MUJER COMPARATIVOS DE DELITOS DEL 01 DE ENERO AL 31 DE SEPTIEMBRE 2019 -2020 VALLE DEL CAUCA

OTROS DELITOS			
Tipo de Delito	2019: 12442	2020: 7144	Comportamiento
VIOLENCIA DOMESTICA CONTRA LA MUJER	5667	3940	Reducción 30%
DELITOS SEXUALES CONTRA LA MUJER	2397	1280	Reducción 47%
LESIONES PERSONALES CONTRA LA MUJER	4378	1924	Reducción 56%
TOTAL	12442	7144	Reducción 43%



RESUMEN EJECUTIVO DE ESTADO DE VIOLENCIAS CONTRA LA POBLACIÓN LGTBIQ COMPARATIVOS DE DELITOS DEL 01 DE ENERO AL 4 DE OCTUBRE 2020 VALLE DEL CAUCA

FECHA DEL HECHO	MUNICIPIO	CANT	TIPIFICACIÓN DEL DELITO
24/03/2020 25/05/2020 28/06/2020	CALI	3	FEMINICIDIO HOMICIDIO HOMICIDIO AGRAVADO .
21/08/2020 11/09/2020	PALMIRA	2	HOMICIDIO
25/06/2020	BUENAVENTURA	1	HOMICIDIO
26/07/2020	BUGA	1	HOMICIDIO
6/07/2020	CANDELARIA	1	HOMICIDIO
20/09/2020	JAMUNDÍ	1	HOMICIDIO
2/08/2020	PRADERA	1	HOMICIDIO
4/07/2020	ROLDANILLO	1	HOMICIDIO
19/01/2020	TULUÁ	1	HOMICIDIO
21/06/2020	ALCALA	1	HOMICIDIO

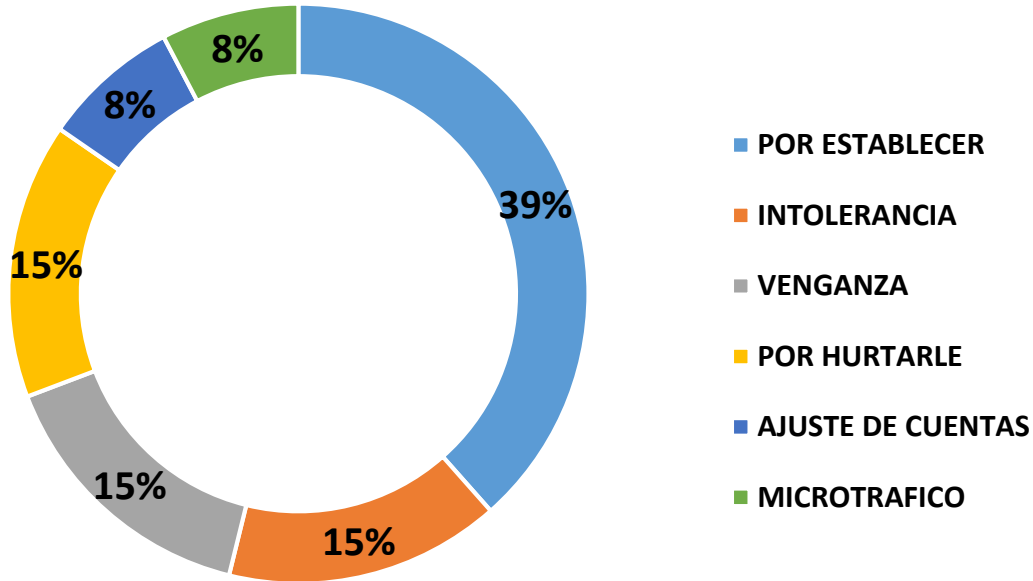


Con respecto a la línea delictiva Homicidios Dolosos, en el cual la víctima pertenece a la población LGTBIQ, se observa lo siguiente:

- En el mes de septiembre se presentaron 2 casos nuevos uno en el municipio de Palmira y el otro en el Municipio de Jamundí.
- De los hechos ocurridos en el municipio de Jamundí ya se tiene capturado y judicializado al indiciado.

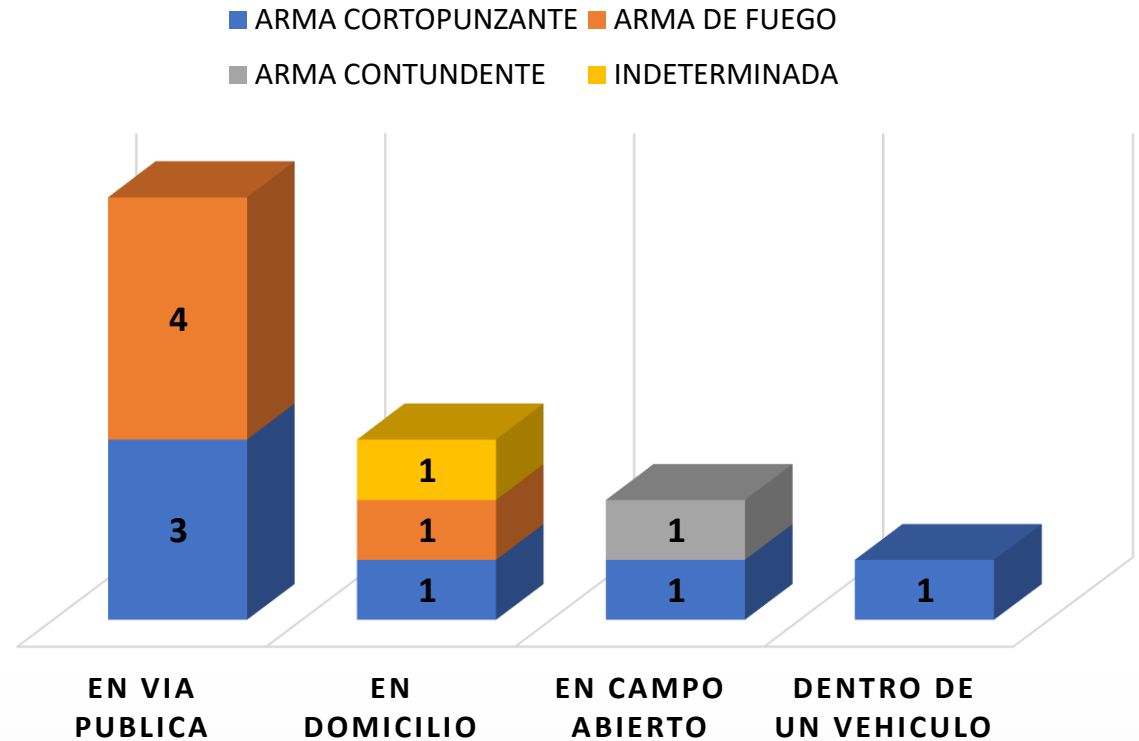
RESUMEN EJECUTIVO DE ESTADO DE VIOLENCIAS CONTRA LA POBLACIÓN LGTBIQ COMPARATIVOS DE DELITOS DEL 01 DE ENERO AL 4 DE OCTUBRE 2020 VALLE DEL CAUCA

MOTIVACIÓN DEL HECHO



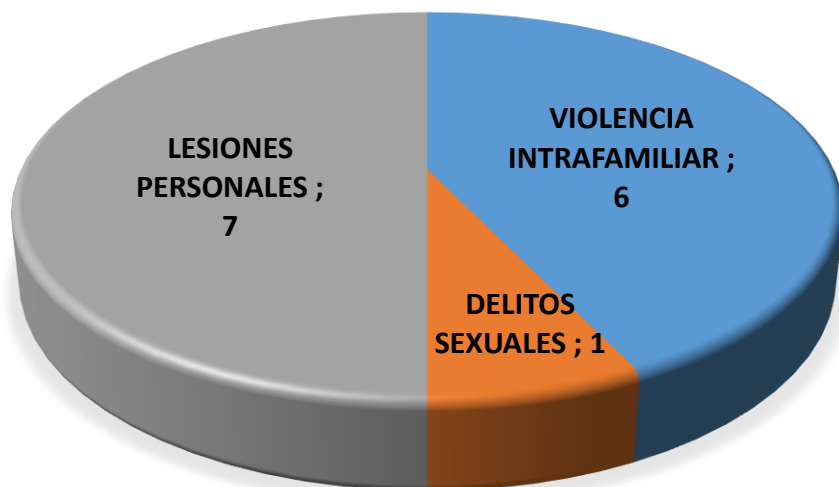
El 46% de las víctimas de la población LGTBIQ, oscilan entre los 20 y los 39 años, según su etnia el 77% son mestizos y un 23% afrodescendientes.

SITIO DEL HECHO Y TIPO DE ARMA



RESUMEN EJECUTIVO DE ESTADO DE VIOLENCIAS CONTRA LA POBLACIÓN LGTBIQ COMPARATIVOS DE DELITOS DEL 01 DE ENERO AL 31 DE SEPTIEMBRE 2019 -2020 VALLE DEL CAUCA

OTROS DELITOS



MUNICIPIO	VIOLENCIA INTRAFAMILIAR	DELITOS SEXUALES	LESIONES PERSONALES	TOTAL
CALI	1	1	3	5
BUGA	0	0	2	2
TULUA	2	0	0	2
LA CUMBRE	0	0	1	1
ZARZAL	0	0	1	1
BUENAVENTURA	1	0	0	1
PALMIRA	1	0	0	1
ZARZAL	1	0	0	1